



BURGOS 2018

21 CONGRESO NACIONAL FARMACÉUTICO

Del 3 al 5 de octubre · Fórum Evolución



VISIÓN DE LA PROFESIÓN POR LOS FARMACÉUTICOS DE OF NO TITULARES

AUTORES Carmen Pascual Fueyo (COF Asturias) | Roberto Muélledes Martín (COF Zamora) | Carmen María Preciado Brión (COF Murcia)
Isabel Jurjo Rodríguez (COF A Coruña) | Gracia Cano García (COF Almería)

INTRODUCCIÓN

Los vocales de Adjuntos, Sustitutos y Regentes de los Colegios Oficiales de Farmacéuticos nos hemos unido para realizar un trabajo común por primera vez y qué mejor manera que hablar sobre la profesión farmacéutica.

OBJETIVO

Dar a conocer la opinión que tienen los farmacéuticos no propietarios de oficina de farmacia sobre su trabajo, nivel de motivación e implicación, formación y visión de la farmacia comunitaria.

MATERIAL Y MÉTODO

Se parte de una encuesta elaborada por la Comisión de Adjuntos de Asturias y enviada a los farmacéuticos adjuntos, sustitutos y regentes de la Comunidad Autónoma de Asturias. Posteriormente fue enviada a los Vocales de otros Colegios de Farmacéuticos, con el objetivo de hacer una recogida de datos para poder realizar un estudio a nivel nacional.

La encuesta se ha realizado entre los Farmacéuticos adscritos a la Vocalía de Farmacéuticos Adjuntos Sustitutos y Regentes de los Colegios de: A Coruña, Albacete, Alicante, Almería, Asturias, Ávila, Badajoz, Castellón, Ciudad Real, Granada, Islas Baleares, La Rioja, Lugo, Málaga, Murcia, Tarragona, Zaragoza y Zamora.

RESULTADOS

Se han realizado 13 preguntas.

La participación ha sido elevada para este tipo encuestas con una participación del 20%.

Futuro de la Farmacia: Un 54% piensa que debe haber una mayor profesionalización del sector, ofreciendo más servicios y una mayor colaboración con la Administración.

Formación: El 72% considera necesaria una formación continua, el 66% con más casos prácticos y farmacología, pero ven dificultades para dicha formación por su horario laboral.

Casi la mitad no ven cumplidas sus expectativas como Farmacéuticos.

CONCLUSIONES

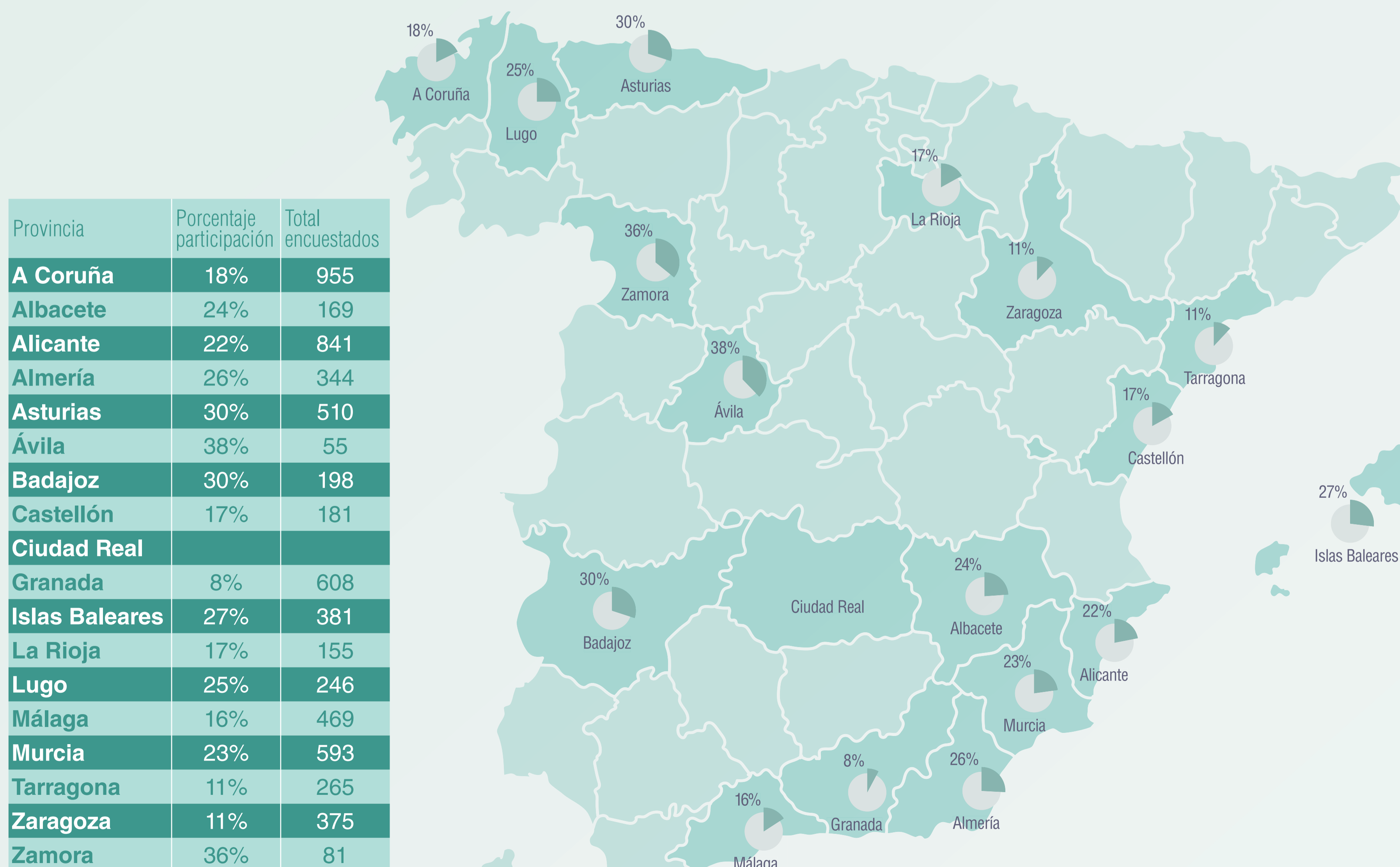
En el presente entendemos que la farmacia aporta un valor sanitario, aunque debería profesionalizarse más.

No concebimos un futuro en el que, además de la dispensación de medicamentos, no se ofrezcan unos servicios profesionales (realizados por farmacéuticos) orientados a cuidar la salud de los ciudadanos.

Es por ello que creemos que es imprescindible una Formación Continua basada principalmente en casos prácticos y farmacología. Para realizar esta formación, los farmacéuticos de OF no titulares dependemos en gran medida de nuestro horario laboral, estando la mitad de los encuestados limitados en este sentido, aunque nuestro interés queda bien reflejado en la encuesta. Para estar al día y activos, la mitad sí que encuentra facilidades y aunque un 82% aporta sus conocimientos en la mejora de la atención a los usuarios, porque lo considera fundamental tanto a nivel profesional como de equipo, es preocupante que casi la mitad de los encuestados no cumplen sus expectativas profesionales en el ejercicio diario.

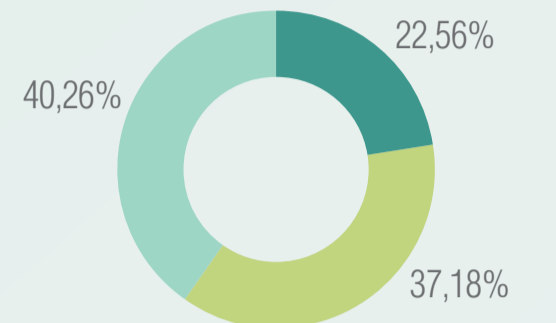
Se debe trabajar para conseguir una Farmacia cada vez más profesional y asistencial, así como facilitar la Formación Continua haciendo uso de las Tecnologías que se disponen.

Porcentaje participación COF



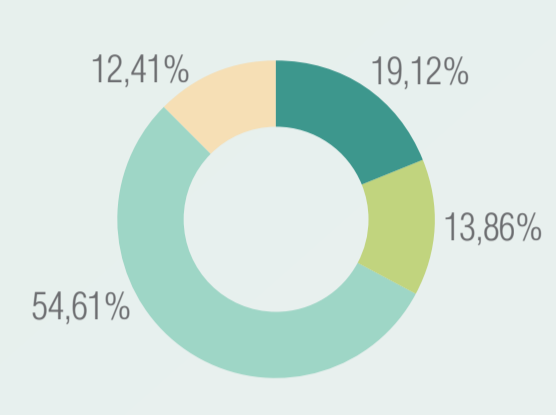
1. ¿Qué opinión tienes de las Oficinas de Farmacia?

- Está perdiendo su esencia. 22,56%
- Necesita profesionalizarse más. 37,18%
- Aporta un gran valor sanitario a la sociedad. 40,26%



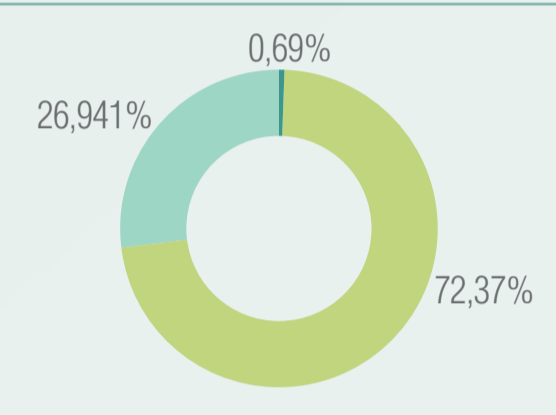
2. ¿Cómo ves el futuro de la Oficina de Farmacia en España?

- Establecimiento sanitario donde adquirir medicamentos y recibir consejos sobre el buen uso de los mismos. 19,12%
- Establecimiento de venta de medicamentos entre otras cosas. 13,86%
- Establecimiento sanitario donde, además de adquirir medicamentos se ofrecen unos servicios que ayudan a cuidar la salud y se realizan programas sanitarios en colaboración con las administraciones. 54,61%
- No existirá tal y como la conocemos. 12,41%



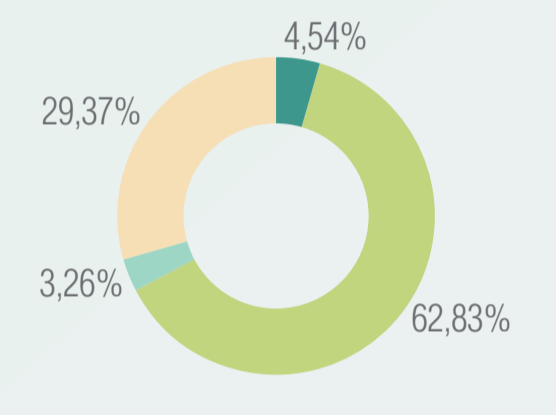
3. ¿Tienes interés por seguir formándote y estar al día para dar un mejor servicio en la Oficina de Farmacia?

- Con la licenciatura/grado ya tengo los conocimientos necesarios para desarrollar la profesión. 0,69%
- Considero fundamental una formación continuada. 72,37%
- La formación a la que debemos acceder debería ser más específica para dar calidad en la prestación que ofrecemos como sanitarios. 26,941%



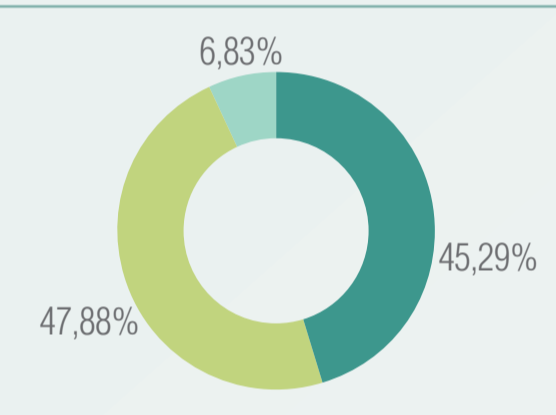
4. ¿Realizas cursos de formación?

- No. 4,54%
- Sí, siempre que mi horario laboral me lo permite. 62,83%
- No suelo encontrar nada que me interese. 3,26%
- Sí, aunque no lo suficiente. 29,37%



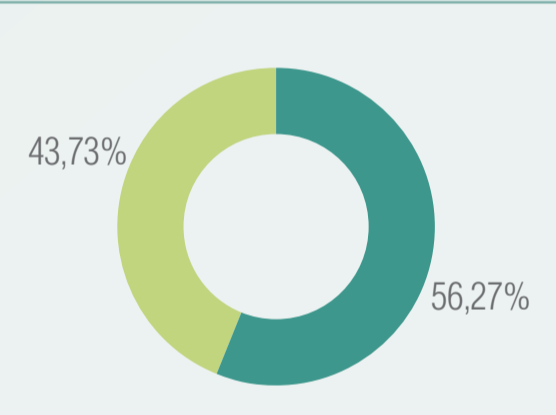
5. ¿Has asistido a formación durante tu jornada laboral alguna vez?

- Sí. 45,29%
- No, me es imposible. 47,88%
- No, prefiero otros horarios. 6,83%



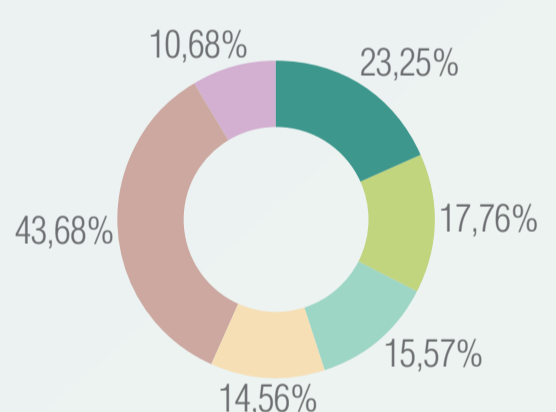
6. ¿En tu trabajo, encuentras facilidades para seguir al día y activo en conocimientos profesionales?

- Sí. 56,27%
- No. 43,73%



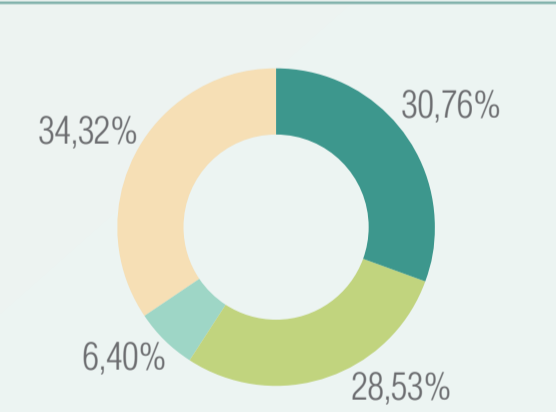
7. ¿Qué tipo de formación crees que es necesaria para que la farmacia tenga un buen desarrollo profesional? (más de una respuesta posible)

- Farmacológica. 23,25%
- Parafarmacia. 17,76%
- Marketing y gestión. 15,57%
- Clínica. 14,56%
- Casos prácticos en OF. 43,68%
- Gestión. 10,68%



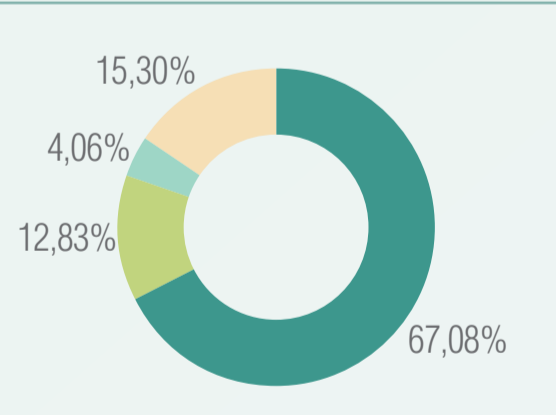
8. ¿Qué modalidad de formación te gusta más? (más de una respuesta posible)

- Presencial. 30,76%
- On line. 28,53%
- Streaming. 6,40%
- Que combine on line y presencial. 34,32%



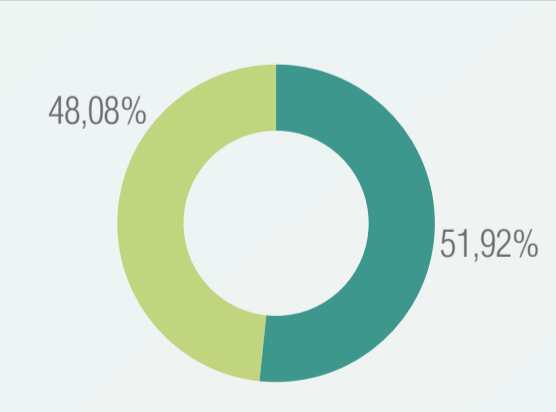
9. Según tu experiencia, ¿qué opinión crees que tiene la población sobre las OF?

- Puedo preguntar cualquier cosa relacionada con mi salud. 67,08%
- Siempre me quieren vender más de lo que necesito. 12,83%
- Muchas veces no encuentro ayuda con mis problemas de salud. 4,06%
- Cada vez hacen más cosas relacionadas con la salud. 15,30%



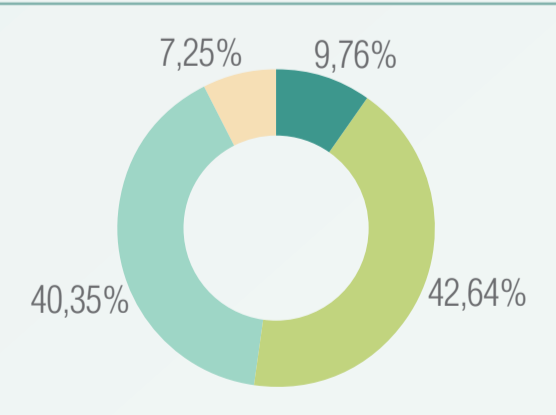
10. Con el trabajo de adjunto/sustituto que realizas, ¿se cumplen las expectativas que tenías de esta profesión?

- Sí. 51,92%
- No. 48,08%



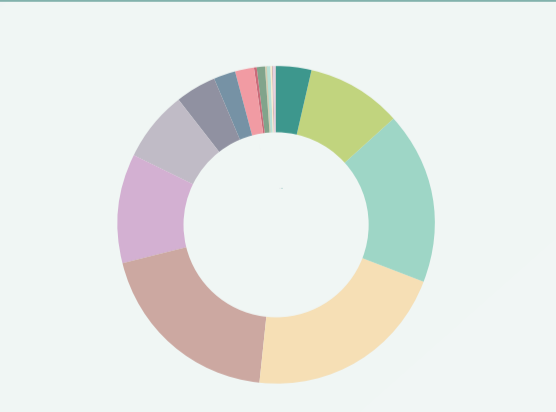
11. ¿Profesionalmente intentas aportar tus conocimientos en la mejora de atención a los usuarios en la oficina de farmacia?

- Trabajo como me mandan. 9,76%
- Sí, es un trabajo en equipo. 42,64%
- Entiendo que como farmacéutico es importante. 40,35%
- No tengo esa posibilidad. 7,25%



12. ¿Cuántas personas trabajan contigo en la farmacia?

- 1. 3,76%
- 2. 9,58%
- 3. 17,70%
- 4. 20,85%
- 5. 19,27%
- 6. 11,27%
- 7. 7,03%
- 8. 4,24%
- 9. 2,18%
- 10. 1,94%
- 11. 0,24%
- 12. 1,09%
- 14. 0,12%
- 15. 0,24%
- 16. 0,12%
- 17. 0,12%
- 22. 0,12%
- 25. 0,12%



13. ¿Cuántos sois farmacéuticos?

- 1. 4,63%
- 2. 40,23%
- 3. 31,53%
- 4. 15,82%
- 5. 4,86%
- 6. 2,15%
- 7. 0,45%
- 8. 0,11%
- 9. 0,11%
- 11. 0,11%

